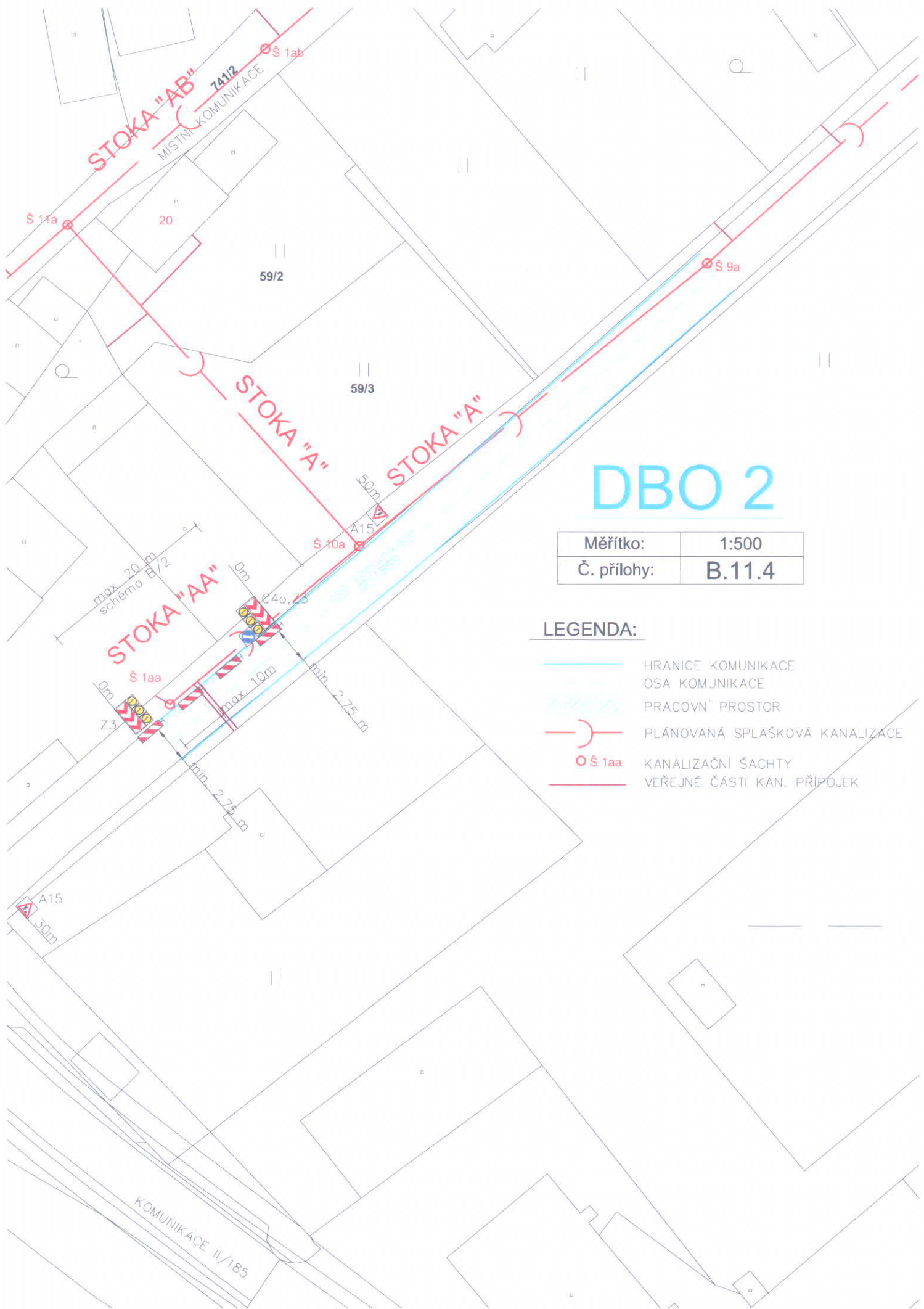


### LEGENDA:







- HRANICE KOMUNIKACE
- OSA KOMUNIKACE
- ▨ PRACOVNÍ PROSTOR
- PLÁNOVANÁ SPLAŠKOVÁ KANALIZACE
- Š 4a KANALIZAČNÍ ŠACHTY
- přípojka NN k ČOV
- VODOVOD



# DBO 2

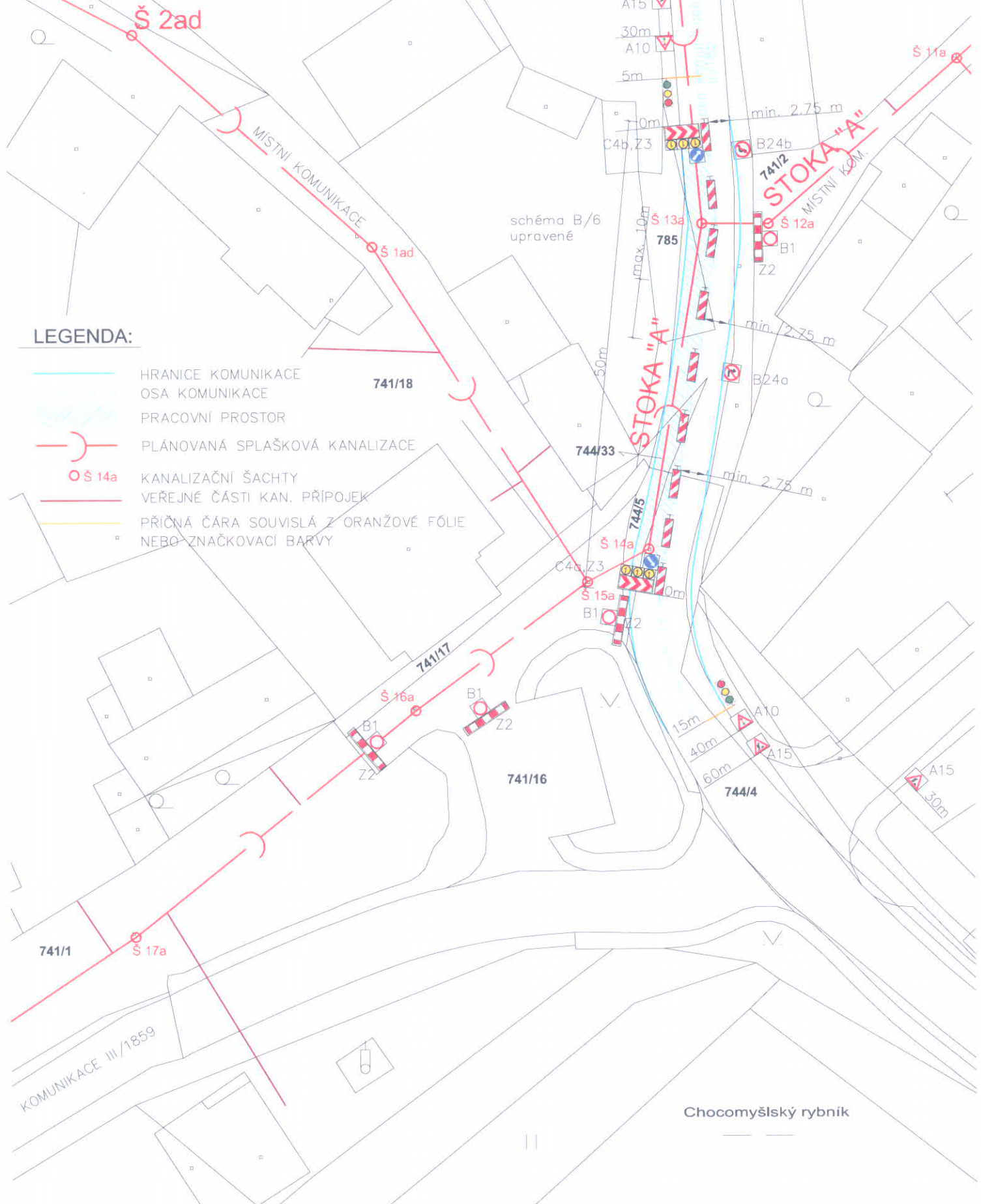
Měřítko:	1:500
Č. přílohy:	B.11.4

**LEGENDA:**

-  HRANICE KOMUNIKACE
-  OSA KOMUNIKACE
-  PRACOVNÍ PROSTOR
-  PLÁNOVANÁ SPLAŠKOVÁ KANALIZACE
-  KANALIZAČNÍ ŠACHTY
-  VEŘEJNÉ ČÁSTI KAN. PŘÍPOJEK

# DBO 3

Měřítko:	1:500
Č. přílohy:	B.11.5











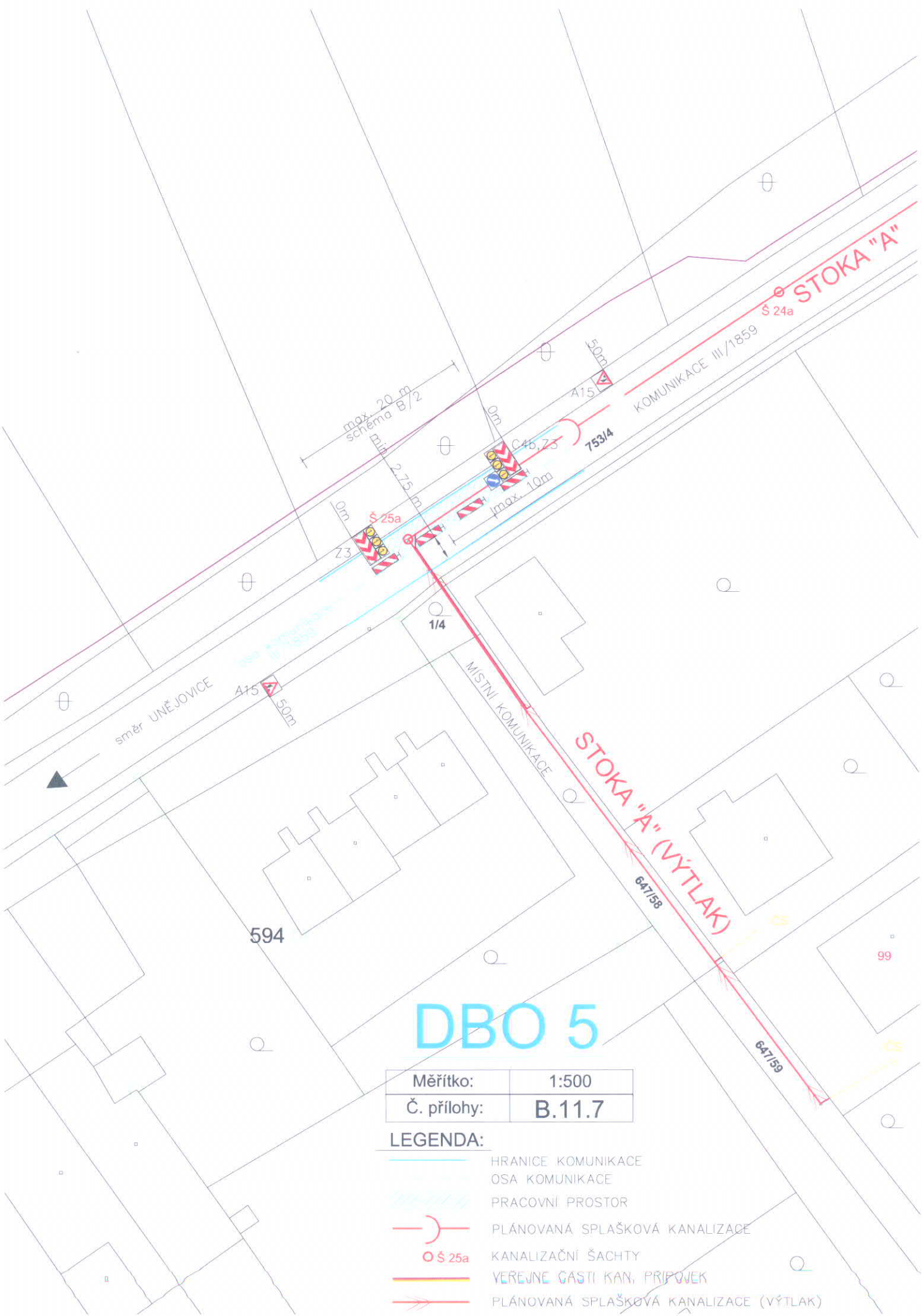
# DBO 4

Měřítko:	1:500
Č. přílohy:	B.11.6

## LEGENDA:

-  HRANICE KOMUNIKACE
-  OSA KOMUNIKACE
-  PRACOVNÍ PROSTOR
-  PLÁNOVANÁ SPLAŠKOVÁ KANALIZACE
-  KANALIZAČNÍ ŠACHTY
-  VEŘEJNÉ ČÁSTI KAN. PŘÍPOJEK












# DBO 5

Měřítko:	1:500
Č. přílohy:	B.11.7

## LEGENDA:

-  HRANICE KOMUNIKACE
-  OSA KOMUNIKACE
-  PRACOVNÍ PROSTOR
-  PLÁNOVANÁ SPLAŠKOVÁ KANALIZACE
-  KANALIZAČNÍ ŠACHTY
-  VEŘEJNÉ ČÁSTI KAN. PŘÍPOJEK
-  PLÁNOVANÁ SPLAŠKOVÁ KANALIZACE (VÝTLAK)

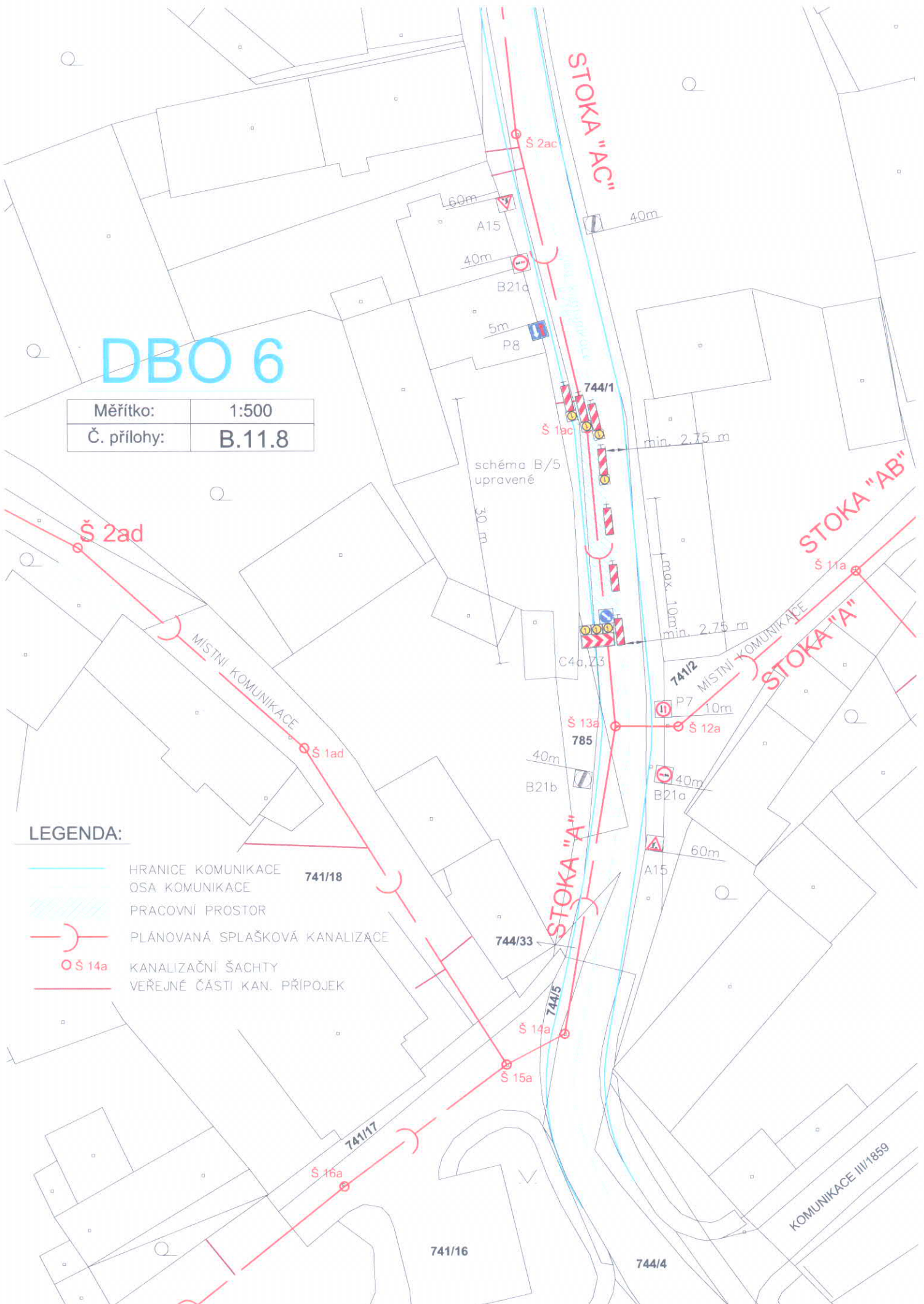
# DBO 6

Měřítko: 1:500

Č. přílohy: B.11.8

## LEGENDA:

- HRANICE KOMUNIKACE
- OSA KOMUNIKACE
- PRACOVNÍ PROSTOR
- PLÁNOVANÁ SPLAŠKOVÁ KANALIZACE
- KANALIZAČNÍ ŠACHTY
- VEŘEJNÉ ČÁSTI KAN. PŘÍPOJEK





# DBO 7

Měřítko: 1:500

Č. přílohy: B.11.9

## LEGENDA:

HRANICE KOMUNIKACE

OSA KOMUNIKACE

PRACOVNÍ PROSTOR

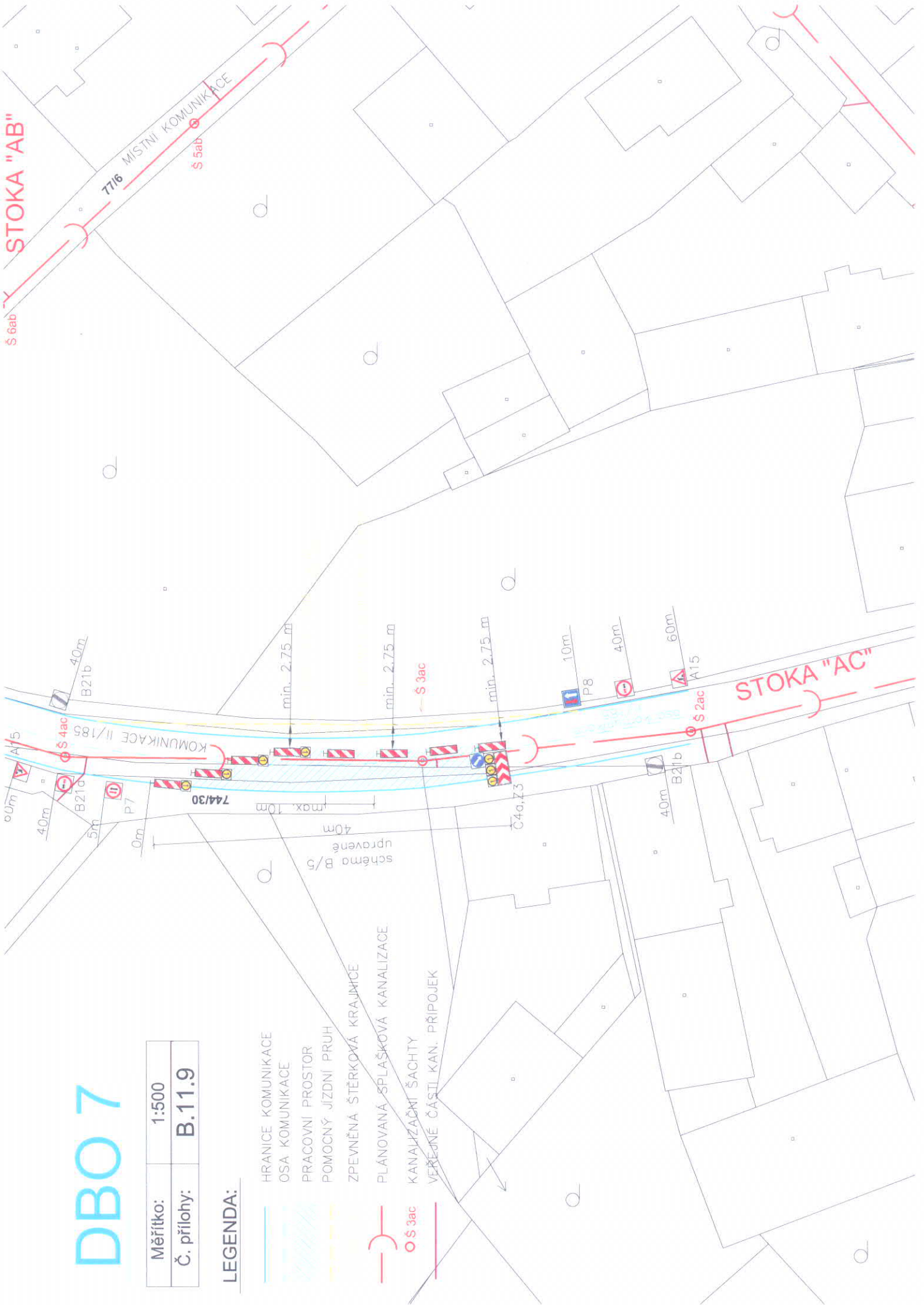
POMOCNÝ JZDNÍ PRUH

ZPEVNĚNÁ ŠTĚRKOVÁ KRAJNICE

PLÁNOVANÁ SPLAŠKOVÁ KANALIZACE

KANALIZAČNÍ ŠACHTY

VEŘEJNÉ ČÁSTI KAN. PŘÍPOJEK



# DBO 8

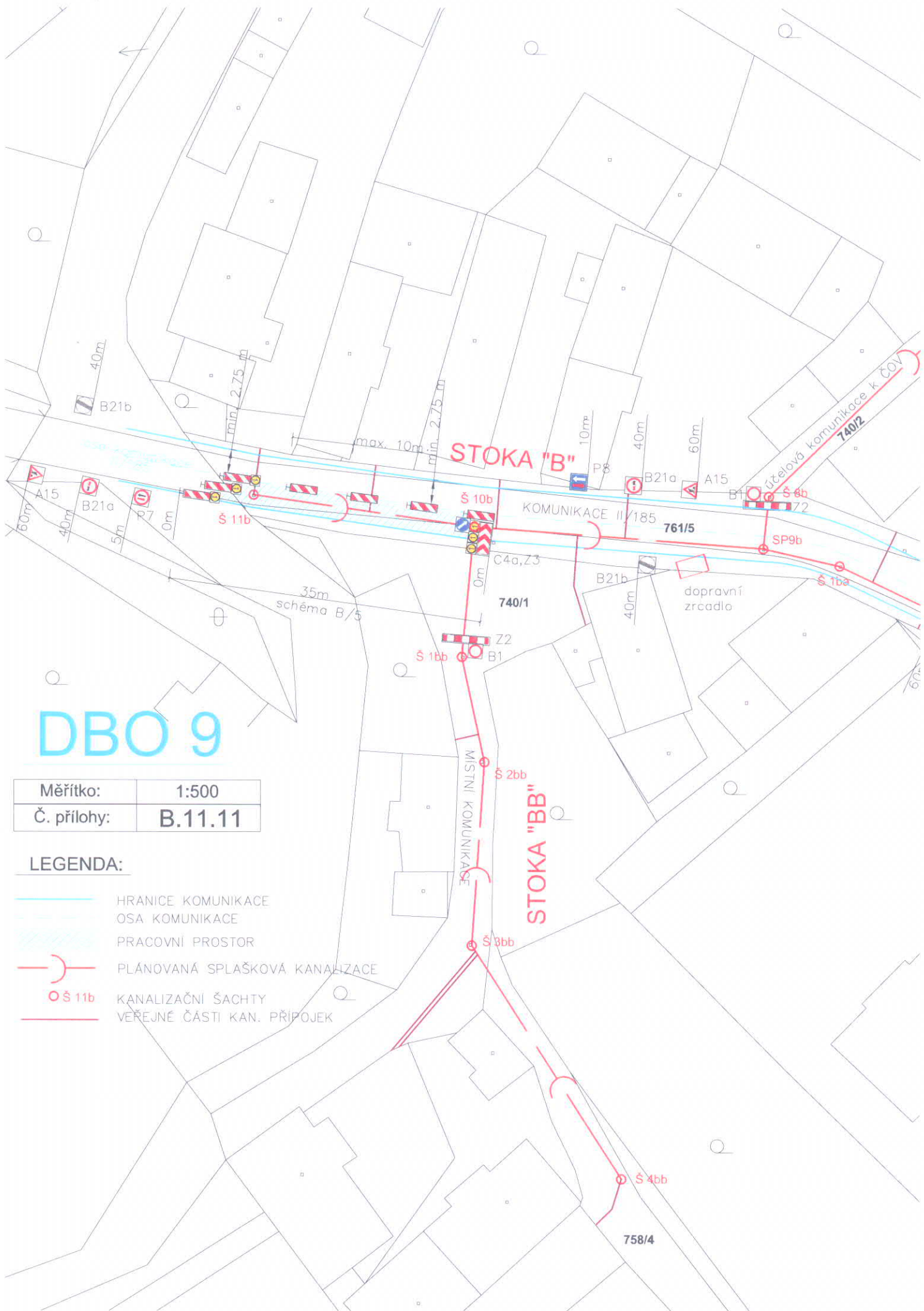
Měřitko:	1:500
Č. přílohy:	B.11.10

## LEGENDA:

-  HRANICE KOMUNIKACE
-  OSA KOMUNIKACE
-  PRACOVNÍ PROSTOR
-  PLÁNOVANÁ SPLAŠKOVÁ KANALIZACE
-  KANALIZAČNÍ ŠACHTY
-  VEŘEJNÉ ČÁSTI KAN. PŘÍPOJEK





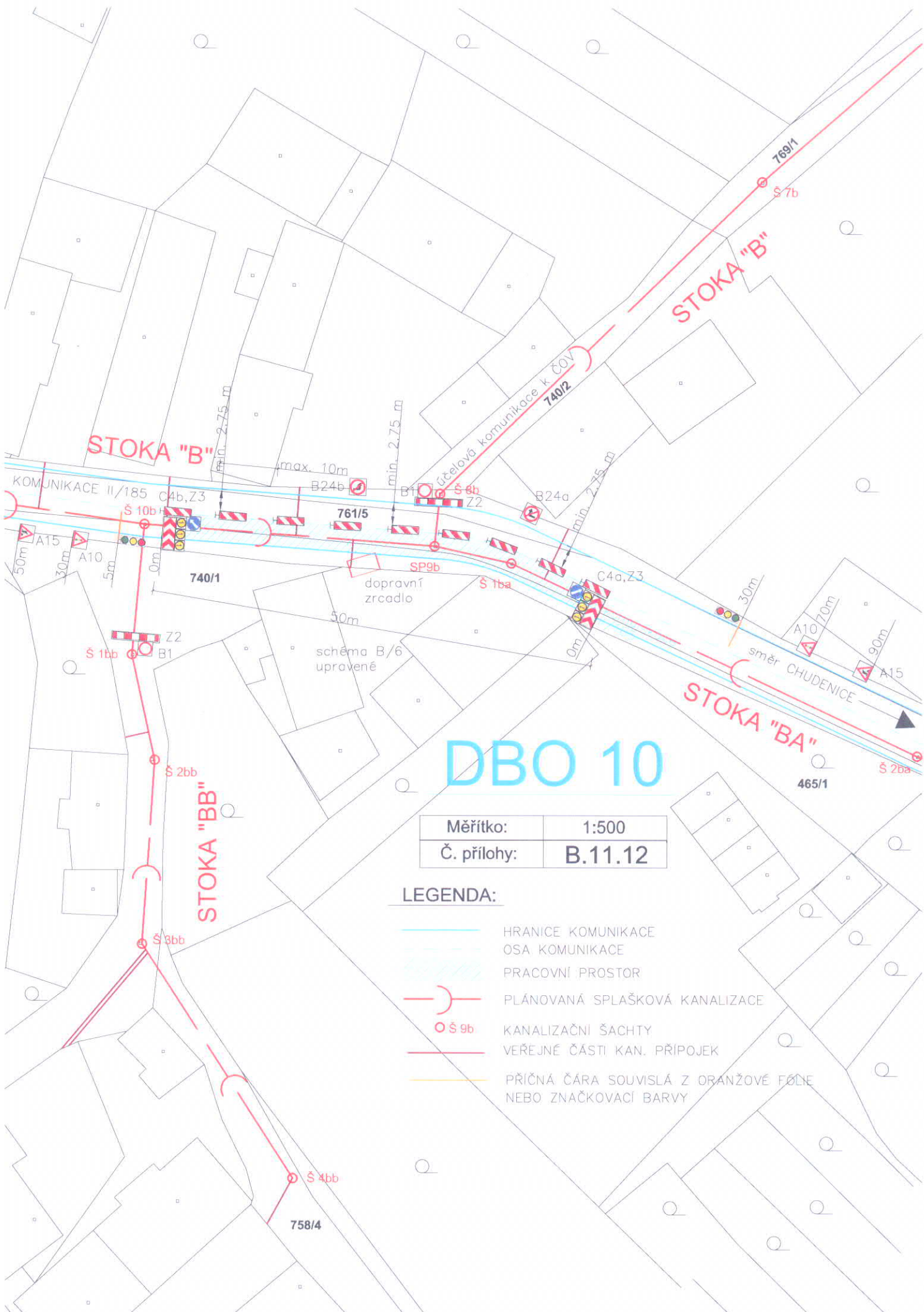


# DBO 9

Měřítko:	1:500
Č. přílohy:	B.11.11

## LEGENDA:

- HRANICE KOMUNIKACE
- OSA KOMUNIKACE
- ▨ PRACOVNÍ PROSTOR
- PLÁNOVANÁ SPLAŠKOVÁ KANALIZACE
- Š 11b KANALIZAČNÍ ŠACHTY
- VEŘEJNÉ ČÁSTI KAN. PŘÍPOJEK



# DBO 10

Měřítko:	1:500
Č. přílohy:	B.11.12

## LEGENDA:

- HRANICE KOMUNIKACE
- OSA KOMUNIKACE
- ▨ PRACOVNÍ PROSTOR
- PLÁNOVANÁ SPLAŠKOVÁ KANALIZACE
- Š 9b KANALIZAČNÍ ŠACHTY
- VEŘEJNÉ ČÁSTI KAN. PŘÍPOJEK
- PŘÍČNÁ ČÁRA SOUVISLÁ Z ORANŽOVÉ FÓLIE NEBO ZNAČKOVACÍ BARVY

758/4

465/1

STOKA "BB"

STOKA "B"

STOKA "BA"

STOKA "B"

KOMUNIKACE II/185

učetelová komunikace k čOV

směr CHUDENICE

schéma B/6 upravené

dopravní zrcadlo

max. 10m

min. 2,75 m

min. 2,75 m

740/1

761/5

769/1

A15

A10

5m

0m

Z2

B1

50m

0m

C4a,Z3

30m

A10 70m

90m

A15







Š 2ba



# DBO 11

Měřítko:	1:500
Č. přílohy:	B.11.13

## LEGENDA:

-  HRANICE KOMUNIKACE
-  OSA KOMUNIKACE
-  PRACOVNÍ PROSTOR
-  PLÁNOVANÁ SPLAŠKOVÁ KANALIZACE
-  KANALIZAČNÍ ŠACHTY
-  VEŘEJNÉ ČÁSTI KAN. PŘÍPOJEK